

# 2022 산학협력 EXPO

산학협력 우수성과전시 작성가이드

2022.09.08

# 01. Intro

공용 인사말

# Public Greeting

공용 인사말 ▼

안녕하세요 2022 산학협력 EXPO 담당자 여러분.  
우수성과전시 페이지 작성 가이드를 전달 드리고자 합니다.



# 01. Intro

업로드 기한 안내

산학협력 우수성과전시 수정기한은  
2022년 9월 13일부터  
10월 7일까지 입니다.

홈페이지는 2022년 10월 4일 오픈입니다.  
( 원활한 이용을 위해 데스크탑 접속을 권장합니다. )



## 02. 홈페이지 사용안내

로그인부터 우수성과전시 페이지 관리까지!

# How to use

홈페이지 사용안내



1

<https://uicexpo.gabia.io/>

페이지 작업하러가기 



이메일로 발송된 **아이디와 패스워드**를 통해서 로그인 가능합니다.

상단 링크를 통해 접속 가능합니다.  
( 공식 홈페이지 오픈이 10월 4일이므로, 우회 URL로 먼저 전달드립니다. )

# 01. 로그인

## 로그인하기

- 메일로 전송된 아이디와 패스워드를 입력하여 로그인해주세요.
- 산학협력 우수성과전시 페이지 작업을 위하여 소셜로그인 기능은 제한되어 있습니다.

## 로그인

2022 산학협력 EXPO 방문을 환영합니다.

아이디  
expo1234

비밀번호



아이디 저장

[아이디 • 비밀번호 찾기](#)

로그인하기



카카오톡 로그인



네이버 로그인

엑스포가 처음이신가요?

회원가입

## 02. 회원가입

### 처음 로그인하셨다면? (1/3)

- 처음 로그인하셨다면, 로그인 후 "회원가입" 페이지가 출력됩니다.
- 필수입력 정보를 꼭 입력해주세요!
- 학교/단체정보, 세부정보는 우수성과전시페이지에 이용될 정보입니다. 작성완료 전 한번 더 확인해주세요.

## 회원가입

2022 산학협력 EXPO 사이트를 이용하기 위한 회원가입을 완료해주세요.

### 기본 정보

• 필수입력

아이디

expo1234

비밀번호

.....

비밀번호 확인

6~10자의 영문과 숫자 조합

① 비밀번호가 일치하지 않습니다.

### 담당자 정보

담당자 이름 •

① 이름을 입력해 주세요.

담당자 직책

담당 부서

담당자 연락처 •

담당자 휴대전화

## 02. 회원가입

### 처음 로그인하셨다면? (2/3)

- 학교/단체정보, 세부정보는 우수성과전시페이지에 이용될 정보입니다. 작성완료 전 한번 더 확인해주세요.

### 학교/단체 정보

학교(단체)명 •

대학교/단체명 입력

① 학교/단체명을 입력해 주세요.

사업자번호 •

-없이 10자리 입력 (예 : 1308112345)

① 사업자번호 10자리를 -없이 입력해 주세요.

대표자 •

단장, 총장, 대표 등 직함과 함께 입력

① 이름을 입력해 주세요.

대표번호 •

-없이 입력 (예 : 0212345678)

① - 없이 번호를 입력해 주세요.

팩스번호

소재지

대표 이메일 •

@

이메일 선택

▼

① 이메일 주소를 입력해주세요.

설립년도

년도를 선택하세요

▼

### 참가분야

참가분야

LINC+ 산학협력 고도화형 선도대학관

▼

산학협력 고도화형

▼

## 02. 회원가입

### 처음 로그인하셨다면? (3/3)

- 학교/단체정보, 세부정보는 우수성과전시페이지에 이용될 정보입니다. 작성완료 전 한번 더 확인해주세요.
- 약관에 동의해주세요. 미동의시 홈페이지 이용에 제한이 있습니다.
- 작성을 완료하셨다면 "회원가입" 버튼을 클릭하여 가입을 완료해주세요.

### 세부 정보 입력

홈페이지

전체 URL

SNS

블로그, 유튜브, 페이스북 등 대표 SNS 1개

소개내용 \*

① 소개 내용을 입력해주세요.

### 약관동의

전체 동의합니다.

선택 항목에 동의하지 않은 경우도 회원가입 및 서비스 이용이 가능합니다.

(필수) 이용약관 동의

#### 제 1 조 (목적)

이 약관은 전기통신사업법 및 동 법 시행령에 의하여 산학협력 EXPO 운영사무국(이하 "운영사무국")이 제공하는 온라인 박람회 NEXPO솔루션(이하 "서비스")의 이용조건 및 절차에 관한 사항, "기관"과 이용자의 권리와 의무 및 책임사항을 약관함을 목적으로 합니다.

#### 제 2 조 (약관의 효력과 개정)

이 약관은 전기통신사업법 제 31 조, 동 법 시행규칙 제 21조의 2에 따라 공시절차를 거친 후, 온라인박람회를 통하여 이를 공지하거나 전자우편 기타의 방법으로 이용자에게 통지함으로써 효력을 발생합니다.

"운영사무국"은 본 약관을 사전 고지 없이 개정할 수 있으며, 개정된 약관은 제7조에 정한 방법으로 공지합니다. 회원은 개정된 약관에 동의하지 아니하는 경우 본인의 참가등록을 취소(회원탈퇴)할 수 있으며, 계속 사용의 경우는 약관 개정에 대한 동의로 간주됩니다. 개정된 약관은 공지와 동시에 그 효력이 발생합니다.

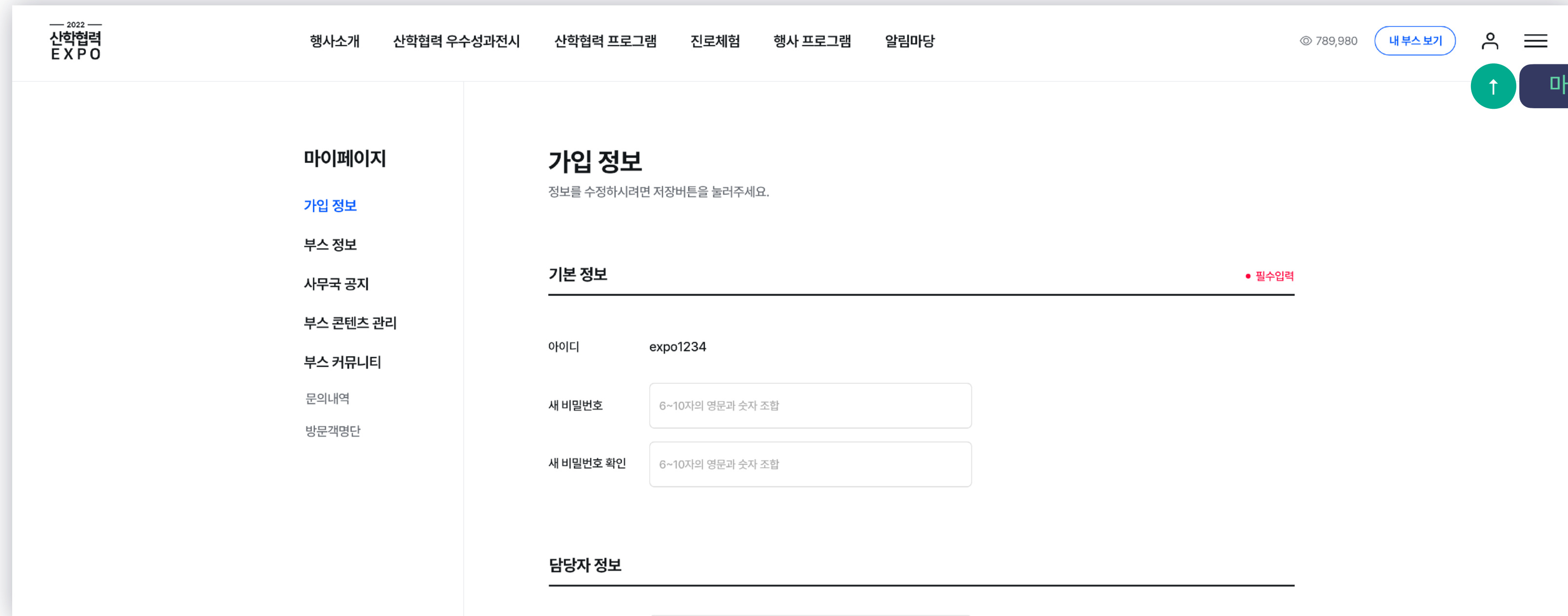
(필수) 개인정보 수집 및 이용 동의

(선택) 마케팅 정보 수신 동의

회원가입

취소

# 마이페이지



우측 상단 **아이콘**을 클릭하여 **마이페이지**에 접속해보세요!

마이페이지에서 나의 정보와 우수성과전시페이지의 정보를 수정할 수 있습니다.



# 01. 가입정보

## 가입 정보 입력 (1/2)

- 빈 칸에 알맞은 정보를 입력해주세요.  
모든 항목을 전부 입력해주세요.
- 비밀번호는 새롭게 변경 가능합니다.

### 마이페이지

#### 가입 정보

#### 부스 정보

#### 사무국 공지

#### 부스 콘텐츠 관리

#### 부스 커뮤니티

#### 문의내역

#### 방문객명단

## 가입 정보

정보를 수정하시려면 저장버튼을 눌러주세요.

### 기본 정보

• 필수입력

아이디 expo1234

새 비밀번호 6~10자의 영문과 숫자 조합

새 비밀번호 확인 6~10자의 영문과 숫자 조합

### 담당자 정보

담당자 이름 • 우영우

담당자 직책

담당자 부서

담당자 연락처 • 0212345678

담당자 휴대전화 01012341234

담당자 이메일 • whaleyoungwoo2 @ hanbada.net

직접입력

### 학교/단체 정보

학교(단체)명 • 법무법인 한바다

사업자번호 • 1308112345

# 01. 가입정보

## 가입 정보 입력 (1/2)

- 학교/단체 정보를 꼭 입력해주세요.  
우수성과전시 페이지에서 기본정보로 출력됩니다!
- "저장하기" 버튼을 꼭 눌러주세요.

### 담당자 정보

담당자 이름	<input type="text" value="우영우"/>
담당자 직책	<input type="text"/>
담당자 부서	<input type="text"/>
담당자 연락처	<input type="text" value="0212345678"/>
담당자 휴대전화	<input type="text" value="01012341234"/>
담당자 이메일	<input type="text" value="whaleyoungwoo2"/> @ <input type="text" value="hanbada.net"/> <input type="text" value="직접입력"/>

### 학교/단체 정보

학교(단체)명	<input type="text" value="법무법인 한바다"/>
사업자번호	<input type="text" value="1308112345"/>
대표자	<input type="text" value="한선영 대표이사"/>
대표번호	<input type="text" value="-없이 입력 (예 : 0212345678)"/>
팩스번호	<input type="text"/>
소재지	<input type="text"/>
대표 이메일	<input type="text"/> @ <input type="text"/> <input type="text" value="이메일 선택"/>

## 02. 부스정보

### 부스 정보 입력

- 부스의 세부정보를 입력해주세요.
- 로고와 설립연도, 소개내용은 **필수정보**입니다.
- 만약, 로고 png 파일이 없으시다면  
배경이 흰색인 jpg , gif 파일을 업로드해주세요.
- "저장하기" 버튼을 꼭 눌러주세요.

### 마이페이지

가입 정보

**부스 정보**

사무국 공지

부스 콘텐츠 관리

부스 커뮤니티

문의내역

방문객명단

## 부스 정보

정보를 수정하시려면 저장버튼을 눌러주세요.

### 전시분야

• 필수입력

전시분야

LINC+ 산학협력 고도화형 선도대학관

산학협력 고도화형

### 세부 정보

로고 이미지 •

파일찾기

• png 파일로 업로드 해야합니다.

설립년도 •

년도를 선택하세요

홈페이지

전체 URL

SNS

블로그, 유튜브, 페이스북 등 대표 SNS 1개

소개내용 •

# 03. 사무국공지

(10월 4일부터 사용가능)

## 사무국 공지사항 게시판

- 사무국에서 전달되는 공지 및 안내사항을 확인 할 수 있습니다.

### 마이페이지

가입 정보

부스 정보

사무국 공지

부스 콘텐츠 관리

부스 커뮤니티

문의내역

방문객명단

## 사무국 공지

부스 관리에 도움이 되는 공지를 확인해보세요.

검색하기



[공지] 2021 산학협력 EXPO 부스 콘텐츠 업로드 방법 안내

2021-10-08



2021 산학협력 EXPO 포스터

2021-10-08



2021년 산학협력 EXPO 로고

2021-10-08



2021 산학협력 EXPO 최대 참가 가능 인원 정정

2021-10-08



코로나19 관련 방역 기준 준수 운영 안내

2021-10-08



2021 산학협력 EXPO 부스 콘텐츠 업로드 방법 안내

2021-10-08



2021 산학협력 EXPO 부스 콘텐츠 업로드 방법 안내

2021-10-08



2021 산학협력 EXPO\_온라인 전시관 안내자료

2021-10-08



2021 산학협력 EXPO 부스 콘텐츠 업로드 방법 안내

2021-10-08



2021 산학협력 EXPO\_온라인 전시관 안내자료



# 04. 부스커뮤니티

(10월 4일부터 사용가능)

## 문의내역 (1/3)

- 일반사용자들이 우수성과전시 페이지에서 "상담하기" 를 통해 문의를 남길 수 있습니다.
- 답변여부에 따라 답변대기 / 답변완료 로 확인 할 수 있습니다.

### 마이페이지

가입 정보

부스 정보

사무국 공지

부스 콘텐츠 관리

부스 커뮤니티

문의내역

방문객명단

## 문의내역

부스를 통해 들어온 문의내역입니다.

### 답변대기 총 2건

안녕하세요, 사업 관련 문의드립니다.

2021-10-08

eunjienjoy | 이은지

답변대기

[서울대학교 총산학협회] 중요한 문의 드립니다. 확인해보시고 연락 부탁드립니다.

2021-10-08

dev\_rojieun | 노지은

답변완료

연세대학교에서 협업 관련 문의드립니다.

2021-10-08

hong\_9 | 홍권휘

답변대기

문의

2021-10-08

jaemin\_s | 성재민

답변완료

[유튜버 콘텐츠 협업 제안] 유튜버 엑스포킬러입니다. 이번 산학협력 EXPO와 관련하여 협업...

2021-10-08

minsooonim | 김민수

답변완료

## 04. 부스커뮤니티

(10월 4일부터 사용가능)

### 문의내역 (2/3)

- 문의내역을 클릭하면 자세한 내용을 확인 할 수 있습니다.
- "답변하기" 를 클릭하여 답변을 남길 수 있습니다.

### 마이페이지

가입 정보

부스 정보

사무국 공지

부스 콘텐츠 관리

부스 커뮤니티

문의내역

방문객명단

## 문의내역

부스를 통해 들어온 문의내역입니다.

안녕하세요, 사업 관련 문의드립니다.

2021-10-08

eunjienjoy | 이은지

답변대기

1. 귀 기관의 무궁한 발전을 기원합니다.
2. 귀 기관에서 지원하는 2022 산학협력 EXPO 고려대학교 공학연구팀제 지원사업 일반과정을 수행하고자 신청서류를 붙임과 같이 제출하오니 업무에 참고하시기 바랍니다.  
가. 사업명 : 2022 산학협력 EXPO 고려대학교 공학연구팀제 지원사업 일반과정  
나. 연구과제명 : 신청서와 동일하게 작성  
다. 연구책임자(대학원생) : 신청 대학원생  
라. 연구기간 : 2019년 4월 1일 ~ 2019년 10월 31일(7개월)  
붙임 1. 사업 참여 신청서 및 연구계획서 1부(별도 송부),  
2. 재학증명서 1부(별도 송부), 끝.

연구과제\_신청서.docx



답변하기

목록

# 04. 부스커뮤니티

(10월 4일부터 사용가능)

## 문의내역 (3/3)

- 문의 내역에 답변을 입력한 뒤, "등록"버튼을 눌러 답변을 남길 수 있습니다.

### 마이페이지

가입 정보

부스 정보

사무국 공지

부스 콘텐츠 관리

부스 커뮤니티

문의내역

방문객명단

## 문의내역

부스를 통해 들어온 문의내역입니다.

안녕하세요, 사업 관련 문의드립니다.

eunjienjoy | 이은지

답변대기

2021-10-08

- 귀 기관의 무궁한 발전을 기원합니다.
- 귀 기관에서 지원하는 2022 산학협력 EXPO 고려대학교 공학연구팀제 지원사업 일반과정을 수행하고자 신청서류를 붙임과 같이 제출하오니 업무에 참고하시기 바랍니다.  
가. 사업명 : 2022 산학협력 EXPO 고려대학교 공학연구팀제 지원사업 일반과정  
나. 연구과제명 : 신청서와 동일하게 작성  
다. 연구책임자(대학원생) : 신청 대학원생  
라. 연구기간 : 2019년 4월 1일 ~ 2019년 10월 31일(7개월)  
붙임 1. 사업 참여 신청서 및 연구계획서 1부(별도 송부),  
2. 재학증명서 1부(별도 송부), 끝.

연구과제\_신청서.docs



### 답변 입력하기

내용을 입력하세요. (최대 1,500자)

등록

취소

# 04. 부스커뮤니티

(10월 4일부터 사용가능)

## 방문객명단

- 우수성과전시페이지에 어떤 분들이 방문했을까요?  
아이디와, 이름, 소속, 연락처 등을  
확인 할 수 있습니다.

### 마이페이지

가입 정보

부스 정보

사무국 공지

부스 콘텐츠 관리

부스 커뮤니티

문의내역

**방문객명단**

## 방문객명단

부스를 방문한 방문객을 확인하세요.

### 방문객 총 135명

ID	이름	소속	직급	연락처	E-mail
minsooogood1111	김민수	고려대학교 사회공헌팀	과장	01012341234	gildonghong1234@hanmail.net
eunjienjoy	이은지	연세대학교	대리	01012341234	eunjienjoy@gmail.com
dev_rojieun	노지은	서울대학교	부장	01012341234	dev_rojieun@gmail.com
jaemin_s	성재민	한양대학교 기계공학부	본부장	01012341234	Jaeminss2050@naver.com
hong_9	홍권휘	한양대학교 기계공학부	팀장	01012341234	hong_9@hanmail.net
kkh851204	김광현	한양대학교 기계공학부	차장	01012341234	1514kkh@naver.com
jinsungpark01	김태운	성균관대학교	팀장	01012341234	psj@korea.ac.kr
rhkrcjgh154	곽철호	홍익대학교	대표이사	01012341234	chul@ucla.edu
jinsungpark01	박성진	서강대학교 과학	팀장	01012341234	psj@korea.ac.kr
rhkrcjgh154	곽철호	한국과학기술원	대표이사	01012341234	chul@ucla.edu
kkh851204	김광현	포스텍	차장	01012341234	1514kkh@naver.com
jinsungpark01	박성진	경희대	팀장	01012341234	psj@korea.ac.kr
rhkrcjgh154	곽철호	중앙대	대표이사	01012341234	chul@ucla.edu
jinsungpark01	박성진	이화여대	팀장	01012341234	psj@korea.ac.kr



# 05. 부스 콘텐츠 관리

## 부스 콘텐츠 관리하기

- 부스 콘텐츠 관리는 2가지 방법으로 접속가능합니다.  
1번 : 우측 상단 버튼을 클릭  
2번 : 마이페이지 > 부스콘텐츠관리
- "내 부스 보기로 이동" 을 클릭하여  
콘텐츠 수정 페이지로 접속할 수 있습니다.

### 마이페이지

가입 정보

부스 정보

사무국 공지

부스 콘텐츠 관리

부스 커뮤니티

문의내역

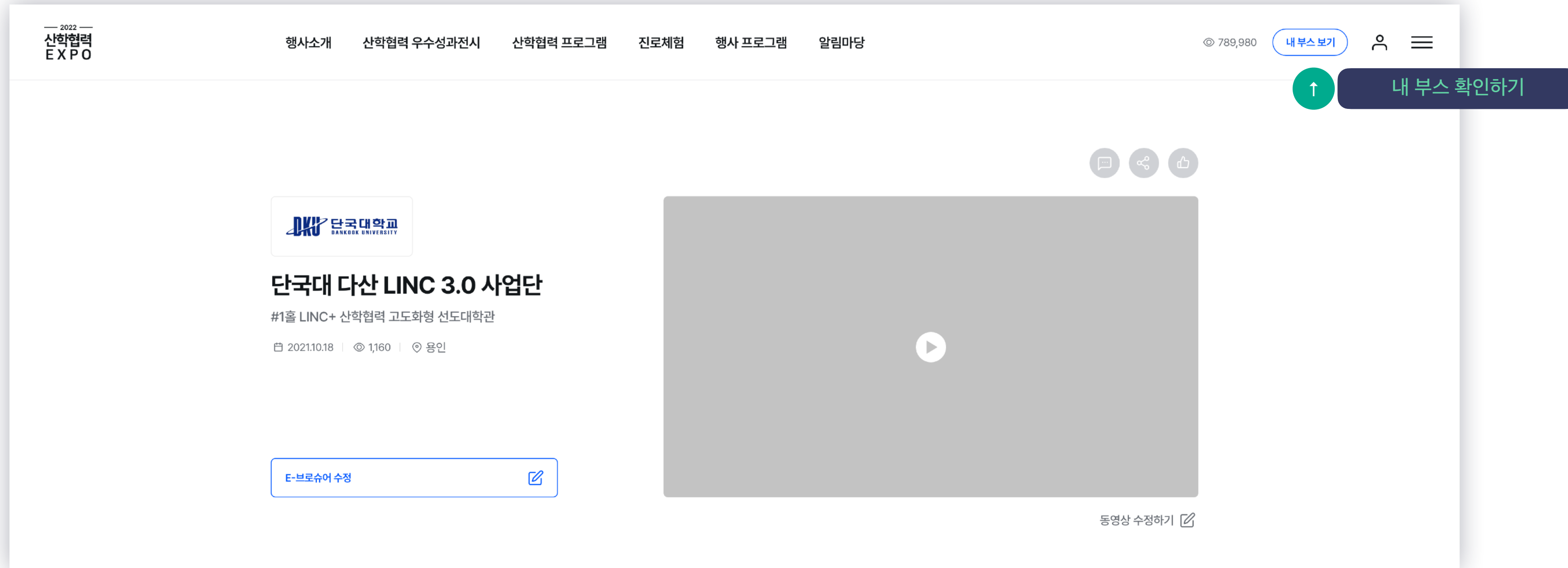
방문객명단

부스 콘텐츠 관리는  
내 부스 보기에서 가능합니다.

내 부스 보기로 이동

3

## 우수성과전시 콘텐츠 관리하기



우측 상단 **내 부스보기**를 클릭하여 **부스**에 접속해보세요!

우수성과전시 페이지로 접속하여 콘텐츠를 관리할 수 있습니다.

# 00. 작성예시

## 콘텐츠를 전부 삽입한다면? (1/5)

- 우수성과전시페이지에 콘텐츠를 전부 삽입한다면, 근사한 페이지가 완성됩니다. 천천히 한번 확인 해볼까요?

The screenshot shows a web page for '단국대 다산 LINC 3.0 사업단' (Dankook University Dasean LINC 3.0 Business Team). The page features a navigation bar at the top with links like '행사소개', '산학협력 우수성과전시', and '산학협력 프로그램'. The main content area includes a header with the university logo and name, a large image of the university building, and a list of contact information: '문의 20211018', '이메일', and '전화 1899-3700'. Below this is a section titled '사진으로 만나보는 사업단' (Meet the Business Team through photos) with two images of people at a booth. At the bottom, there are two sections: '01 사업단 스토리' (Business Team Story) and '02 비전 및 목표' (Vision and Goals). The story section describes the team's mission to support students and faculty in starting businesses. The vision section lists goals like '4차 산업혁명을 주도하는 모질 으뜸형 산학협력 4.0' and '지역사회 발전'.

The screenshot shows a web page titled '우리 사업단은 이런 협력을 하고있어요' (Our Business Team is doing such cooperation). It features a carousel of images showing various activities like a workshop, a presentation, and a meeting. Below the carousel is a section titled '우리 사업단은 이렇게 일하고 있어요' (Our Business Team works like this). This section contains three columns of information, each with an icon and a list of activities:
 

- 교육혁신전략** (Education Innovation Strategy): Includes '학위 - 졸업 인증 - 교양 교육역량 강화' and '비교과 지원역량 강화'.
- 연구 및 산학협력 혁신전략** (Research and Industry-Academy Cooperation Innovation Strategy): Includes '연구활동지원(연구인력 역량 강화)' and '지역경제 활성화'.
- 글로벌 혁신전략** (Global Innovation Strategy): Includes 'Inbound 유학생 유치 및 다문화 Outbound 해외유학'.

 At the bottom, there is a section titled '사업단 갤러리' (Business Team Gallery) with four posters: '단국대학교 홍보영상 다시보기', '단국대학교 포털, 7년 만에 대규모 개편!', '재학생 X 스타트업', and '신비한 단국의 이색전공'. Below this is a section titled '사업단 공지사항' (Business Team Notice) with two notices about COVID-19 related matters. At the very bottom, there is a blue call-to-action box: '단국대 다산 LINC 3.0 사업단과 함께 산학협력을 하고싶다면?' (If you want to cooperate with Dankook University Dasean LINC 3.0 Business Team?).



# 00. 작성예시

## 콘텐츠를 전부 삽입한다면? (2/5)

1

- 가입정보에서 입력한 정보들이 출력되는 영역입니다.
- 로고가 예쁘게 들어가기 위해서 png 파일을 추천드립니다
- 홍보브로슈어나 뉴스레터 등 PDF로 된 파일을 최대 2개 메인에 노출시킬 수 있습니다.
- Youtube 홍보영상이 있다면, 등록해보세요.

2

- 우리 사업단을 사진으로 만나볼 수 있습니다. 이미지를 등록하면 슬라이드 형태로 출력됩니다.

1

The screenshot shows a digital booth page for Dankook University. At the top left is the Dankook University logo. The main title is '단국대 다산 LINC 3.0 사업단' with the hashtag '#LINC 3.0 수요맞춤성장형 선도대학'. Below the title, it shows the date '2021.10.18', location '용인', and view count '1,160'. There are two download buttons: '단국대학교 홍보 브로슈어 다운로드' and '단국대학교 LINC+사업단 9월 뉴스레터'. A large video player shows a building. At the bottom, there are five interactive buttons: '위치 용인시 수지구', '전화 1899-3700', '이메일 작성하기', '설립년도 1947년', and '홈페이지 바로가기'. On the right side of the page, there are icons for chat, share, and like, and a '부스 수정하기' button.

2

The section is titled '사진으로 만나보는 사업단'. It contains two photographs showing students at a booth. The left photo shows a student in a suit talking to a group of people. The right photo shows a student in a suit talking to a group of people at a booth with a large display board. A right arrow icon is visible on the right side of the second photo.



# 00. 작성예시

## 콘텐츠를 전부 삽입한다면? (3/5)

3

- [핵심 설명형 콘텐츠]  
우리 사업단 스토리와 비전목표를 입력해보세요!  
- 텍스트는 가운데 정렬  
- 이미지는 최대 1장 등록

4

- [캡션형 콘텐츠]  
우리 사업단은 어떤 협력을 할까요?  
이미지를 등록하고 캡션을 등록할 수 있어요!  
- 이미지 최대 12장 등록

3

01

### 사업단 스토리

우리 사업단은 학생들의 단기 및 장기 현장실습 지원 및 캡스톤디자인을 운영하는 현장실습지원센터와 산학협력 단과대학 다산링크스쿨을 운영하며 산학협력 친화형 교육과정을 운영 중에 있습니다.  
그외 가족회사지원센터, 다산공동기기센터, 지역협업센터, 5대 기업협업센터 등을 함께 운영하며 지역사회 협업과 특화분야 기업의 지원에 힘쓰고 있습니다.

02

### 비전 및 목표

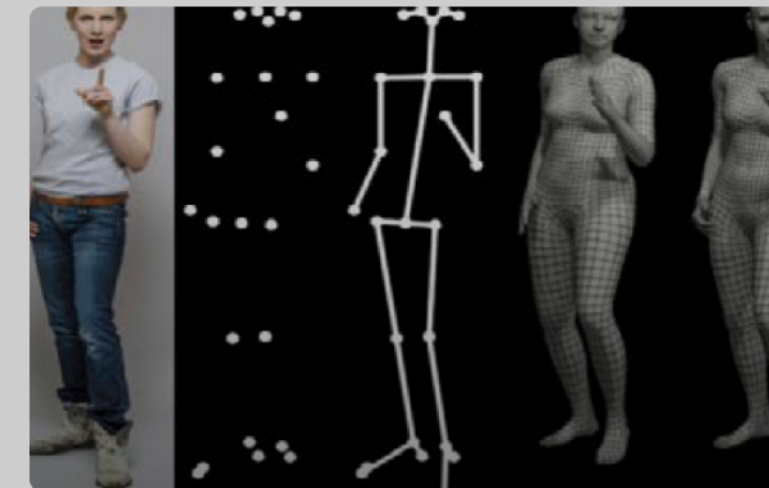
4차 산업혁명을 주도하는 토털 오픈형 산학협력 4.0을 통한 대학·산업체·지역사회의 혁신성장 및 상생발전  
미래인재 양성자 + 혁신 취·창업 선도자 + 지역산업 동반자 + 지역사회 혁신자

4

### 우리 사업단은 이런 협력을 하고있어요



#분석기기 이해 및 실습



#웨어러블 기술 개발



#점착 기술 여름학교

# 00. 작성예시

## 콘텐츠를 전부 삽입한다면? (4/5)

5

- [좌측 정렬형 콘텐츠]  
우리 사업단은 어떻게 일을 할까요?  
참여자에게 소개해주세요!  
- 텍스트는 좌측 정렬  
- 이미지는 최대 3장 등록

6

- 사업단 갤러리에 우리 사업단을 보여줄 이미지를 등록해주세요!

5

### 우리 사업단은 이렇게 일하고 있어요

정약용 파크(인재양성 플랫폼), 잡스 파크(혁신 취·창업 플랫폼), 패밀리파크(기업협업 플랫폼), 아테네 파크(사회협업 플랫폼) 4대 플랫폼을 통해 사업을 추진합니다. 정약용 파크(인재양성 플랫폼), 잡스 파크(혁신 취·창업 플랫폼), 패밀리파크(기업협업 플랫폼), 아테네 파크(사회협업 플랫폼) 4대 플랫폼을 통해 사업을 추진합니다.



6

### 사업단 갤러리

더보기 >





# 00. 작성예시

콘텐츠를 전부 삽입한다면? (5/5)

7

- 안내할 사항이 있으신가요?  
공지사항을 통해 공지해보세요!

8

- 일반사용자가 상담신청을 하거나  
사업단 페이지를 공유할 수 있습니다.

## 사업단 갤러리

더보기 >



## 사업단 공지사항

더보기 >

7

### 사업단 코로나 관련 운영방안 변경 안내

2022-08-26

새로 이사를 온 집 뒤뜰에 작은 텃밭이 있었다. 함께 사는 네 명의 아이들과 함께 텃밭을 일구기로 했다. 먼 저 거름을 뿌리고 묵은 땅을 갈아엎었다. 새로 이사를 온 집 뒤...

### 사업단 코로나 관련 운영방안 변경 안내

2022-08-26

새로 이사를 온 집 뒤뜰에 작은 텃밭이 있었다. 함께 사는 네 명의 아이들과 함께 텃밭을 일구기로 했다. 먼 저 거름을 뿌리고 묵은 땅을 갈아엎었다. 새로 이사를 온 집 뒤...

8

## 단국대 다산 LINC 3.0 사업단과 함께 산학협력을 하고싶다면?

1:1 상담을 신청하시거나, 공유하기 버튼을 눌러 동료들에게 공유해보세요.

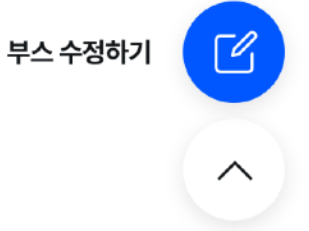
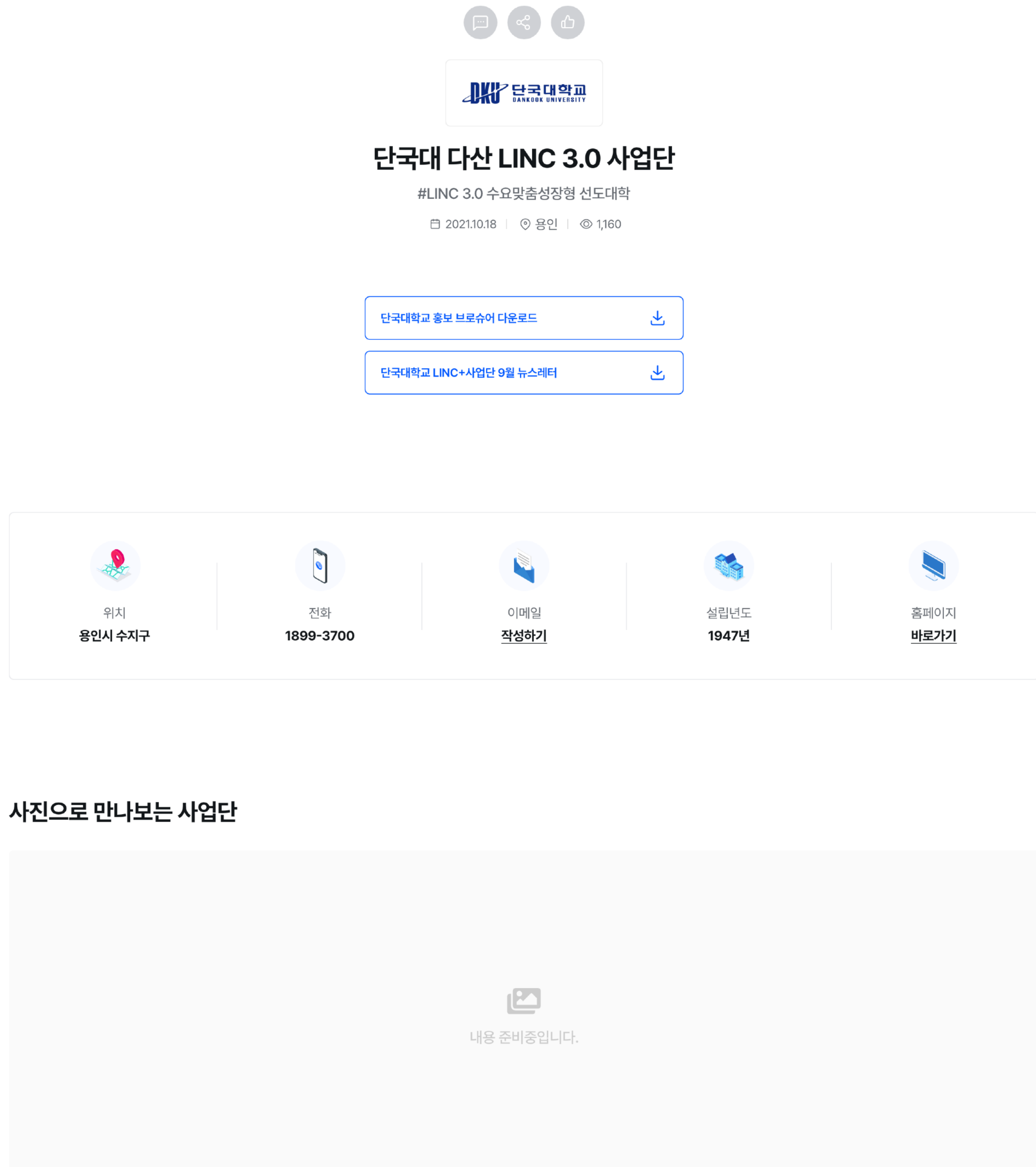
상담신청

공유하기

# 00. 작성예시

## 첫 로그인시, 어떤 페이지가 보일까요?

- 처음 로그인하면  
콘텐츠가 등록되어 있지 않기 때문에  
우측 이미지처럼 "내용준비중입니다" 라는 메시지가  
뜬니다.
- 다음 장으로 넘어가서 콘텐츠를 입력하는 방법과  
콘텐츠가 없다면 노출하지 않도록 설정 해 볼까요?





# 01. 콘텐츠 관리 방법

## 콘텐츠를 관리 하려면?

- 콘텐츠 작업을 위하여  
오른쪽 하단 "부스수정하기" 버튼을 클릭해주세요!
- 잠깐! 영상이 없다면 어떻게 나올지 궁금하셨다면  
현재 보이는 페이지처럼 가운데 정렬로 출력됩니다.



## 사진으로 만나보는 사업단





# 02. 관리페이지

## 콘텐츠 작업하기

1

- 콘텐츠 관리페이지로 넘어간다면,
  - 수정끝내기와 콘텐츠관리 아이콘이 보이고
  - 콘텐츠 별로 수정하기 버튼이 출력됩니다.

• "콘텐츠 관리" 버튼을 클릭해볼까요?



### 단국대 다산 LINC 3.0 사업단


#1홀 LINC+ 산학협력 고도화형 선도대학관


2021.10.18 | 용인 | 1,160

E-브로슈어 수정





동영상 수정하기

  
 위치  
 용인시 수지구


  
 전화  
 1899-3700

기본 정보 수정은 마이페이지에서 가능합니다.  
[마이페이지 바로가기](#)

  
 설립년도  
 1947년

  
 홈페이지  
[바로가기](#)

### 사진으로 만나보는 사업단



수정하기

1

1

수정 끝내기

콘텐츠 관리



# 03. 콘텐츠 관리

## 콘텐츠 관리 버튼을 클릭한다면? (1/3)

- 콘텐츠 관리를 클릭한다면 우수성과전시의 콘텐츠를 목록으로 확인가능합니다.
  - 1 노출 순서 (숫자기입)
  - 2 노출 여부
 를 지정할 수 있습니다.
- **3 노출 여부와 순서를 수정했다면, "저장" 꼭 누르기!**
- **4 새로운 품을 추가할 수 있습니다.**

### 컨텐츠 관리

1 콘텐츠의 순서 숫자기입

목록	순서설정	노출여부
사진으로 만나보는 사업단	1	✓
사업단 스토리	2	✓
비전 및 목표	3	✓
우리 사업단은 이런 협력을 하고있어요	4	✓
우리 사업단은 이렇게 일하고 있어요	5	✓
사업단 갤러리	6	✓
사업단 공지사항	7	✓

+ 품 추가하기

4 새로운 콘텐츠를 추가하려면?

저장 버튼을 눌러야 수정사항이 반영됩니다.

저장

취소

3 저장은 필수!

·순서 설정 시 중복된 숫자나 순차적인 숫자가 아닐 경우 반영되지 않습니다. Ex) 7까지 있으나 8이 입력된 경우



# 03. 콘텐츠 관리

## 콘텐츠 관리 버튼을 클릭한다면? (2/3)


- 새로운 품 추가하기 버튼을 클릭하셨나요?
- 새로운 콘텐츠의 제목을 입력하고, 게시물의 유형을 선택한 다음 "추가" 버튼을 클릭해주세요.

### 게시물 유형을 선택해 주세요


---

**제목**


**유형 선택**



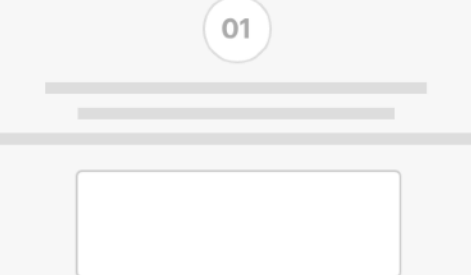
**캡션형**  
최대 12장 추가 가능



**이미지형**  
최대 10장 추가 가능



**좌측 정렬형**  
텍스트 좌측 정렬 및 이미지 3장 추가



**핵심 설명형**  
텍스트 가운데 정렬 및 이미지 1장 추가

# 03. 콘텐츠 관리

## 콘텐츠 관리 버튼을 클릭한다면? (3/3)

- 새로운 품이 추가되었습니다!
- 새로운 콘텐츠가 추가된 것을 목록으로 확인할 수 있습니다.
- 콘텐츠의 순서와 노출여부를 확인한 뒤 반드시 "저장"을 눌러주세요!

### 컨텐츠 관리

목록	순서설정	노출여부
사진으로 만나보는 사업단	1	<input checked="" type="checkbox"/>
사업단 스토리	2	<input checked="" type="checkbox"/>
비전 및 목표	3	<input checked="" type="checkbox"/>
우리 사업단은 이런 협력을 하고있어요	4	<input checked="" type="checkbox"/>
우리 사업단은 이렇게 일하고 있어요	5	<input checked="" type="checkbox"/>
사업단 갤러리	6	<input checked="" type="checkbox"/>
사업단 공지사항	7	<input checked="" type="checkbox"/>
똑바로해도 거꾸로해도 우영우	8	<input checked="" type="checkbox"/>

· 순서 설정 시 중복된 숫자나 순차적인 숫자가 아닐 경우 반영되지 않습니다. Ex) 7까지 있으나 8이 입력된 경우

+ 품 추가하기

저장 버튼을 눌러야 수정사항이 반영됩니다.

저장

취소



# 04. 브로슈어 수정

## 브로슈어를 수정해보세요! (1/2)

1

- 브로슈어나 PDF 파일을 메인에 노출하고 싶다면? "E-브로슈어 수정" 버튼을 클릭해보세요.

1

E-브로슈어 수정



### 단국대 다산 LINC 3.0 사업단

#1홀 LINC+ 산학협력 고도화형 선도대학관

2021.10.18 | 용인 | 1,160



동영상 수정하기



위치  
용인시 수지구



전화  
1899-3700

기본 정보 수정은 마이페이지에서 가능합니다.  
[마이페이지 바로가기](#)



설립년도  
1947년




홈페이지  
[바로가기](#)

수정 끝내기

컨텐츠 관리

### 사진으로 만나보는 사업단

수정하기





# 04. 브로슈어 수정

## 브로슈어를 수정해보세요! (2/2)

- 브로슈어는 최대 2개 추가됩니다.
- 파일을 첨부하고, 파일제목을 입력해주세요.  
파일제목은 간단하게 입력하는 것을 추천드립니다!
- 반드시 저장버튼 누르기!

**브로슈어 첨부하기**

파일첨부  파일첨부 2  
· 50mb 이하 pdf, ppt 파일로 업로드 해야합니다.

파일제목 설명 입력 (30자 이내) 3  
· ex) 서울대학교 홍보 브로슈어, 제주대학교 9월 뉴스레터 등

1 E-브로슈어 수정

4 저장 취소

저장 버튼을 눌러야 수정사항이 반영됩니다.



# 05. 동영상수정하기

## 동영상을 등록해주세요! (1/3)

1

- 동영상 수정하기 버튼을 클릭하여 동영상을 업로드해보세요!



### 단국대 다산 LINC 3.0 사업단

#1홀 LINC+ 산학협력 고도화형 선도대학관

2021.10.18 | 용인 | 1,160



E-브로슈어 수정



동영상 수정하기

1



위치  
용인시 수지구



전화  
1899-3700

기본 정보 수정은 마이페이지에서 가능합니다.  
[마이페이지 바로가기](#)



설립년도  
1947년



홈페이지  
[바로가기](#)

수정 끝내기




컨텐츠 관리



## 사진으로 만나보는 사업단

수정하기





# 05. 동영상수정하기

## 동영상을 등록해주세요! (2/3)

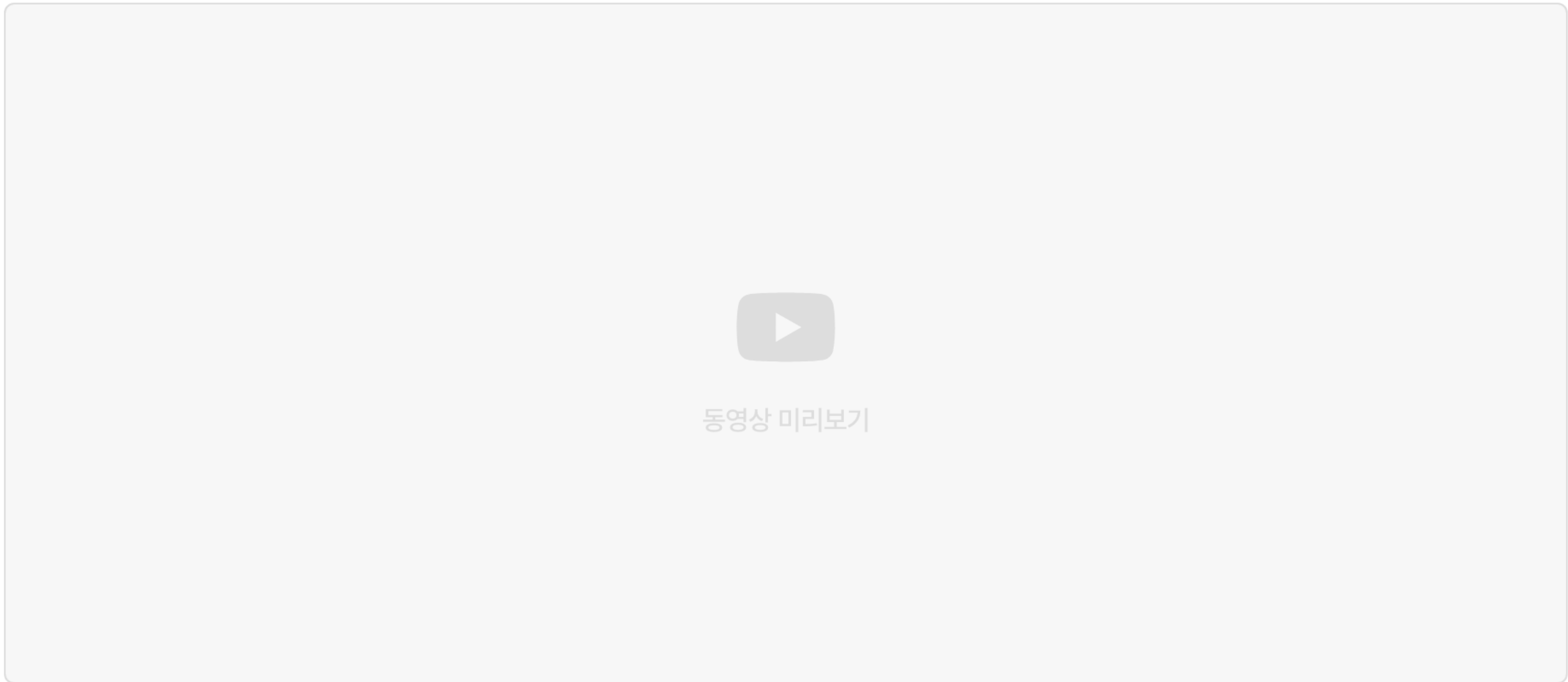
- 동영상 수정하기 버튼을 클릭하셨나요?
- 동영상은 유튜브 링크를 통해 업로드됩니다. ( 링크 업로드는 다음장을 확인해주세요! )
- 유튜브 링크를 http , https 를 포함하여 전체 주소를 입력한 뒤 "확인" 버튼을 클릭해보세요.
- 2번에서 동영상을 미리 확인해볼 수 있습니다.
- 반드시 저장버튼 누르기!

### 동영상 첨부하기

1 링크 입력

확인

2 미리보기



3 저장

취소

저장 버튼을 눌러야 수정사항이 반영됩니다.

저장

순서변경



# 05. 동영상수정하기

## 동영상을 등록해주세요! (3/3)

- 유튜브에 업로드 된 영상을 하단 공유버튼을 클릭해주세요.
- 공유버튼 을 클릭하면 팝업이 뜨는데, 주소 옆 복사 버튼을 클릭하여 홈페이지 내 "링크입력" 칸에 넣어주세요, "확인" 버튼을 클릭하면 미리보기를 통해 동영상이 제대로 업로드되는 지 확인 가능합니다.



2022 단국대학교 홍보영상

조회수 4,287회 · 2022. 8. 19.

👍 89    💬 싫어요    ➦ 공유    ⬇️ 오프라인 저장    📌 36 클립



# 06. 사진 추가/수정하기

사진을 추가/수정해보세요! (1/2)

1

- 수정하기 버튼을 클릭해보세요!

## 사진으로 만나보는 사업단



수정하기

1

수정하기

01

### 사업단 스토리

우리 사업단은 학생들의 단기 및 장기 현장실습 지원 및 캡스톤디자인을 운영하는 현장실습지원센터와 산학협력 단과대학 다산링크스쿨을 운영하며 산학협력 친화형 교육과정을 운영 중에 있습니다.  
 그외 가족회사지원센터, 다산공동기기센터, 지역협업센터, 5대 기업협업센터 등을 함께 운영하며 지역사회 협업과 특화분야 기업의 지원에 힘쓰고 있습니다.

02

### 비전 및 목표

4차 산업혁명을 주도하는 토털 오픈형 산학협력 4.0을 통한 대학-산업체-지역사회의 혁신성장 및 상생발전  
 미래인재 양성자 + 혁신 취창업 선도자 + 지역산업 동반자 + 지역사회 혁신자



# 06. 사진 추가/수정하기

## 사진을 추가/수정해보세요! (2/2)

- 콘텐츠의 제목도 수정할 수 있습니다!  
"사진으로 만나보는 사업단" 제목을 변경해보세요!
- 이미지는 최대 10장까지 추가가능합니다.
- 반드시 저장버튼 누르기!

### 사진 추가/수정하기

1 제목

이미지 첨부  
8/10장

2 +  
추가하기  
5MB 이하의 jpg, png만 가능



3



# 07. 핵심설명형 콘텐츠

## 핵심설명형 콘텐츠 수정하기 (1/2)

1

- 핵심설명형 콘텐츠인 [사업단 스토리] 를 수정해보세요!



수정하기

1

01 1 글번호

사업단 스토리 2 제목

3 내용

우리 사업단은 학생들의 단기 및 장기 현장실습 지원 및 캡스톤디자인을 운영하는 현장실습지원센터와 산학협력 단과대학 다산링크스쿨을 운영하며 산학협력 친화형 교육과정을 운영 중에 있습니다.

그외 가족회사지원센터, 다산공동기기센터, 지역협업센터, 5대 기업협업센터 등을 함께 운영하며 지역사회 협업과 특화분야 기업의 지원에 힘쓰고 있습니다.

02

비전 및 목표

4차 산업혁명을 주도하는 토털 오픈형 산학협력 4.0을 통한 대학-산업체-지역사회의 혁신성장 및 상생발전

미래인재 양성자 + 혁신 취·창업 선도자 + 지역산업 동반자 + 지역사회 혁신자

우리 사업단은 이런 협력을 하고있어요

수정하기



# 07. 핵심설명형 콘텐츠

## 핵심설명형 콘텐츠 수정하기 (2/2)

- 글 번호를 통해 01, 02, 03 ~ 순서를 지정할 수 있습니다.
- 제목과 내용을 입력하고, 이미지를 첨부해보세요.
- 반드시 저장버튼 누르기!

✕

### 글 작성하기

---

**1** 글 번호

**2** 제목

**3** 내용 입력

**4** 이미지 첨부

01

제목을 입력하세요.

내용을 입력하세요. (최대 1,000자)

+  
추가하기

**5**

저장

취소

저장 버튼을 눌러야 수정사항이 반영됩니다.



# 08. 캡션형 콘텐츠

## 캡션형 콘텐츠 수정하기 (1/2)

1

- 핵심설명형 콘텐츠인 [사업단 스토리] 를 수정해보세요!

02

### 비전 및 목표

4차 산업혁명을 주도하는 토탈 오픈형 산학협력 4.0을 통한 대학·산업체·지역사회의 혁신성장 및 상생발전  
 미래인재 양성자 + 혁신 취·창업 선도자 + 지역산업 동반자 + 지역사회 혁신자


### 우리 사업단은 이런 협력을 하고있어요

수정하기

1



#분석기기 이해 및 실습



#웨어러블 기술 개발



#점착 기술 여름학교

### 우리 사업단은 이렇게 일하고 있어요

정약용 파크(인재양성 플랫폼), 잡스 파크(혁신 취·창업 플랫폼), 패밀리파크(기업협업 플랫폼), 아테네 파크(사회협업 플랫폼) 4대 플랫폼을 통해 사업을 추진합니다. 정약용 파크(인재양성 플랫폼), 잡스 파크(혁신 취·창업 플랫폼), 패밀리파크(기업협업 플랫폼), 아테네 파크(사회협업 플랫폼) 4대 플랫폼을 통해 사업을 추진합니다.

수정하기





# 08. 캡션형 콘텐츠

## 캡션형 콘텐츠 수정하기 (2/2)

- 이미지를 추가하고, 캡션을 추가해보세요!
- 반드시 저장버튼 누르기!

### 사진 추가/수정 및 캡션달기

**1** 제목

이미지 첨부

3/12장

**2**

+

추가하기

5MB 이하의 jpg, png만 가능




웨어러블 기술 개발

**3**



웨어러블 기술 개발



웨어러블 기술 개발

**4** 저장

저장 버튼을 눌러야 수정사항이 반영됩니다.

저장

순서변경



# 09. 좌측 정렬형 콘텐츠

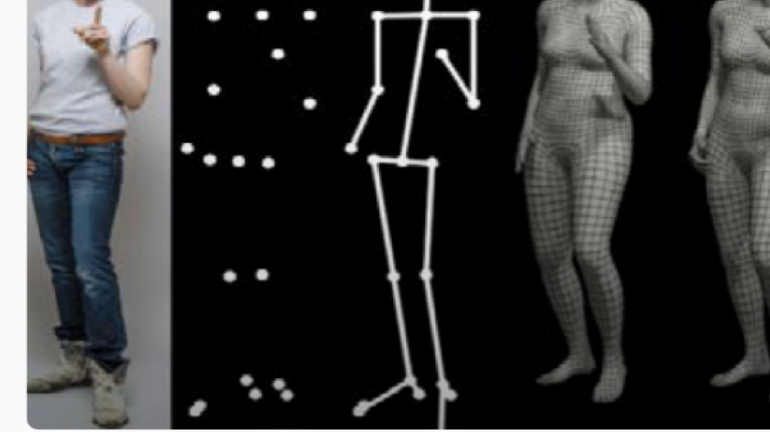
## 좌측 정렬형 콘텐츠 수정하기 (1/2)

1

- 좌측 정렬형 콘텐츠인 [우리 사업단은 이렇게 일하고 있어요] 를 수정해보세요!



#분석기기 이해 및 실습



#웨어러블 기술 개발



#정착 기술 여름학교

### 우리 사업단은 이렇게 일하고 있어요

정약용 파크(인재양성 플랫폼), 잡스 파크(혁신 취·창업 플랫폼), 패밀리파크(기업협업 플랫폼), 아테네 파크(사회협업 플랫폼) 4대 플랫폼을 통해 사업을 추진합니다. 정약용 파크(인재양성 플랫폼), 잡스 파크(혁신 취·창업 플랫폼), 패밀리파크(기업협업 플랫폼), 아테네 파크(사회협업 플랫폼) 4대 플랫폼을 통해 사업을 추진합니다.

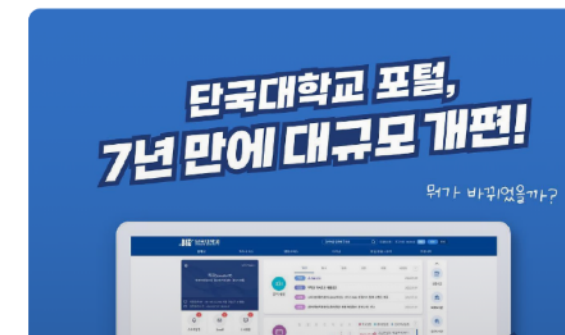
수정하기

1

<p><b>교육혁신전략</b></p> <p>창의·융합 전공·교양 교육역량 강화 비교과 지원역량 강화 특성화</p> <ul style="list-style-type: none"> <li>• 창의융복합 교육 혁신 지수</li> <li>• 학생 지원 체계화 지수</li> </ul>	<p><b>연구 및 산학협력 혁신전략</b></p> <p>연구활동지원/연구인력 역량 강화 지역연계 산학협력 협업 정보시스템 구축</p> <ul style="list-style-type: none"> <li>• 연구 역량 혁신 지수</li> <li>• 산학 및 지역 협력 활성화 지수</li> </ul>	<p><b>글로벌 혁신전략</b></p> <p>Inbound 유학생 유치 및 다변화 Outbound 해외파견</p> <ul style="list-style-type: none"> <li>• 글로벌 역량 혁신 지수</li> </ul>
--	--	---

### 사업단 갤러리

수정하기



# 09. 좌측 정렬형 콘텐츠

## 좌측 정렬형 콘텐츠 수정하기 (2/2)

- 제목과 내용을 입력할 수 있습니다.
- 이미지는 최대 3장까지 등록가능합니다.
- 반드시 저장버튼 누르기!

### 글 작성하기

1 제목

2 내용 입력

3 이미지 첨부 0/3장

4 저장

저장 버튼을 눌러야 수정사항이 반영됩니다.



# 10. 갤러리/공지사항

## 갤러리/공지사항 수정하기 (1/4)

1

- 사업단 갤러리와 공지사항의 게시물을 등록/수정/삭제하려면 수정하기 버튼을 클릭해주세요.

- 게시물 등록은 갤러리로 설명하겠습니다!

### 사업단 갤러리



### 사업단 공지사항



## 단국대 다산 LINC 3.0 사업단과 함께 산학협력을 하고싶다면?

1:1 상담을 신청하시거나, 공유하기 버튼을 눌러 동료들에게 공유해보세요.

상담신청

공유하기

# 10. 사업단 갤러리

## 사업단 갤러리 수정하기 (2/4)

2

- 게시글 추가하기를 통해 새로운 게시물을 추가할 수 있습니다.

3

- 등록된 게시물을 클릭하면 상세페이지로 접속됩니다. 글을 수정/삭제하고 싶다면 상세페이지에서 확인해주세요.

### 사업단 갤러리



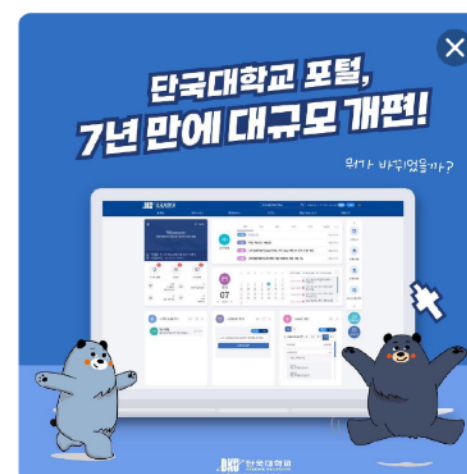
단국대학교 포털 개편 안내  
 2021.10.18 | 1,160



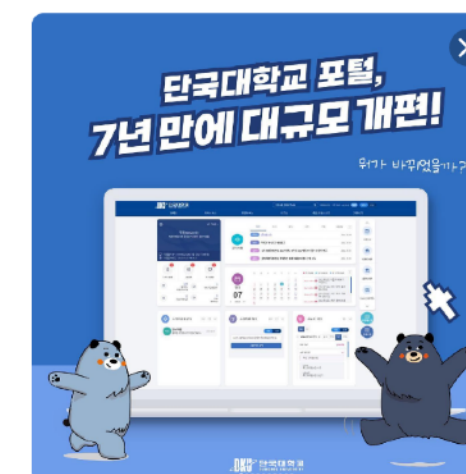
단국대학교 포털 개편 안내  
 2021.10.18 | 1,160



단국대학교 포털 개편 안내  
 2021.10.18 | 1,160



단국대학교 포털 개편 안내  
 2021.10.18 | 1,160



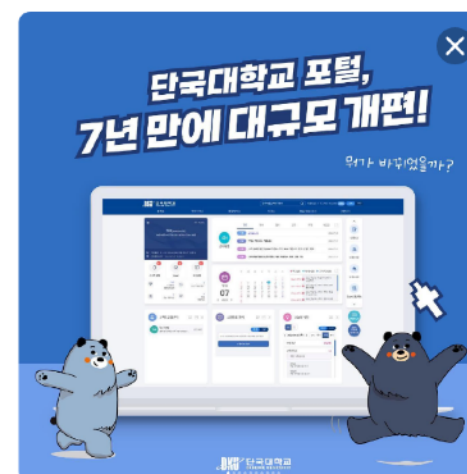
단국대학교 포털 개편 안내  
 2021.10.18 | 1,160



단국대학교 포털 개편 안내  
 2021.10.18 | 1,160



단국대학교 포털 개편 안내  
 2021.10.18 | 1,160



단국대학교 포털 개편 안내  
 2021.10.18 | 1,160



단국대학교 포털 개편 안내  
 2021.10.18 | 1,160



단국대학교 포털 개편 안내  
 2021.10.18 | 1,160



단국대학교 포털 개편 안내  
 2021.10.18 | 1,160



# 10. 사업단 갤러리

## 사업단 갤러리 수정하기 (3/4)

4

- 기존 등록된 게시물이라면 상세페이지로 접속 후 수정/삭제 버튼을 클릭해주세요.

### 사업단 갤러리

#### 단국대학교 포털 개편 안내

📅 2021.10.18 | 👁 1,160

4 수정 | 삭제



'공유용기 서비스 사업'은 지난해 환경부가 공모한 '스마트 그린도시' 사업에 서구가 최종 선정된 것과 관련, 단국대학교가 정부에 제안한 '자원순환 선도형 스마트 그린도시'를 완성하는 핵심 사업 중 하나입니다. 용기 보급부터 세척, 회수까지 모두 직접 운영합니다! 국제환경대학교 단국! 클린 단국대로 더 나아가기 '공유용기 서비스 사업'은 지난해 환경부가 공모한 '스마트 그린도시' 사업에 서구가 최종 선정된 것과 관련, 단국대학교가 정부에 제안한 '자원순환 선도형 스마트 그린도시'를 완성하는 핵심 사업 중 하나입니다. 용기 보급부터 세척, 회수까지 모두 직접 운영합니다!

목록

# 10. 사업단 갤러리

## 사업단 갤러리 수정하기 (4/4)

5 ~ 8

- 제목과 내용, 이미지를 첨부한 뒤 저장버튼을 눌러 게시물을 등록할 수 있습니다.

### 갤러리 작성하기

5 제목

6 내용 입력

7 이미지 첨부 0/10장

+ 추가하기

8

저장 버튼을 눌러야 수정사항이 반영됩니다.



# 11. 작업종료

## 작업종료

- 콘텐츠 수정이 완료되었다면, 오른쪽 하단 "수정 끝내기" 버튼을 클릭하여 작업을 종료해주세요.



### 단국대 다산 LINC 3.0 사업단

#1홀 LINC+ 산학협력 고도화형 선도대학관

2021.10.18 | 용인 | 1,160



동영상 수정하기

E-브로슈어 수정

 위치 용인시 수지구	 전화 1899-3700	기본 정보 수정은 마이페이지에서 가능합니다. <a href="#">마이페이지 바로가기</a>	 설립년도 1947년
-------------------	---------------------	--	-------------------

### 사진으로 만나보는 사업단



수정 끝내기 [→]

컨텐츠 관리 [⚙️]

우수성과전시페이지를 멋있게 꾸며주세요!



콘텐츠 삽입에 어려움이 있다면, [uicexpo.cs@gmail.com](mailto:uicexpo.cs@gmail.com) 으로 연락주세요!



**E.O.D**